
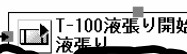
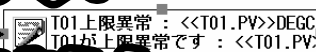



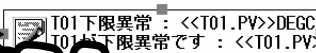




# 「Exapilotオプション活用」 講座

やっています。(日程は裏面を参照ください)

## 講座内容

  (実習中心です)

- (1) 定常運転監視部品    
⇒ ロジックチャートを作ってみよう!
- (2) 画面部品 (Active Xコンポーネント)   
⇒ 別画面からExapilotを運転してみよう!
- (3) MS-Excelデータ表示   
⇒ MS-Excelに運転中の変数/パラメータを表示してみよう! 
- (4) 音声メッセージ出力   
⇒ メッセージや指示は音声で!
- (5) MS-Excel入出力工程部品   
⇒ MS-Excelとデータをやりとりしよう!
- (6) ユーザVBスクリプト工程部品   
⇒ 複雑な計算はVBスクリプトにまかせよう!
- (7) Exaquantum入出力工程部品   
⇒ Exaquantumのデータを活用!

1日コースです。



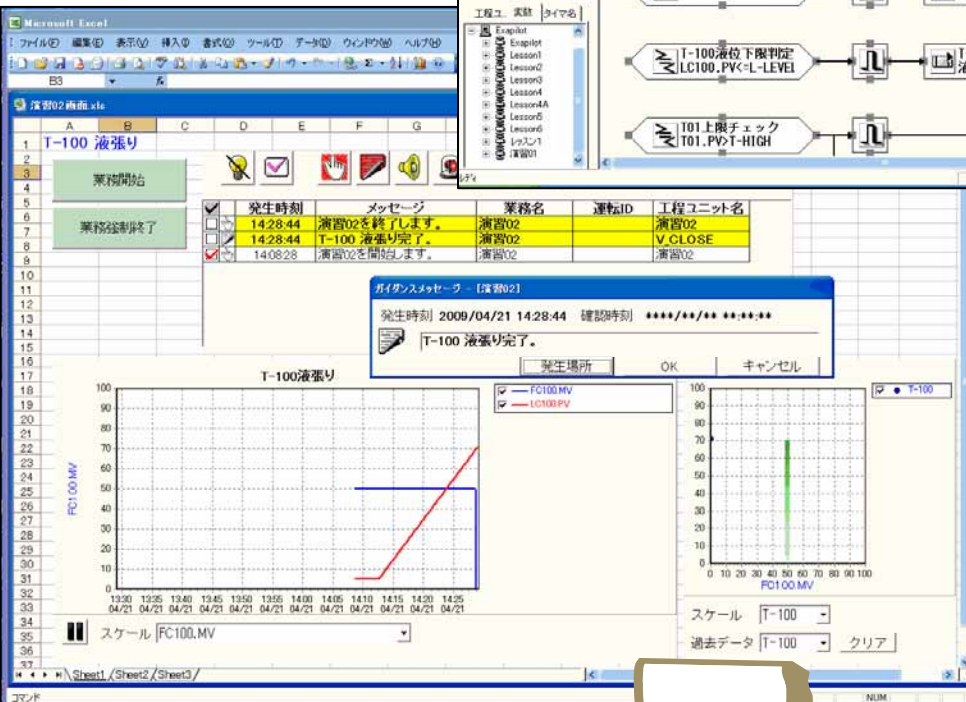
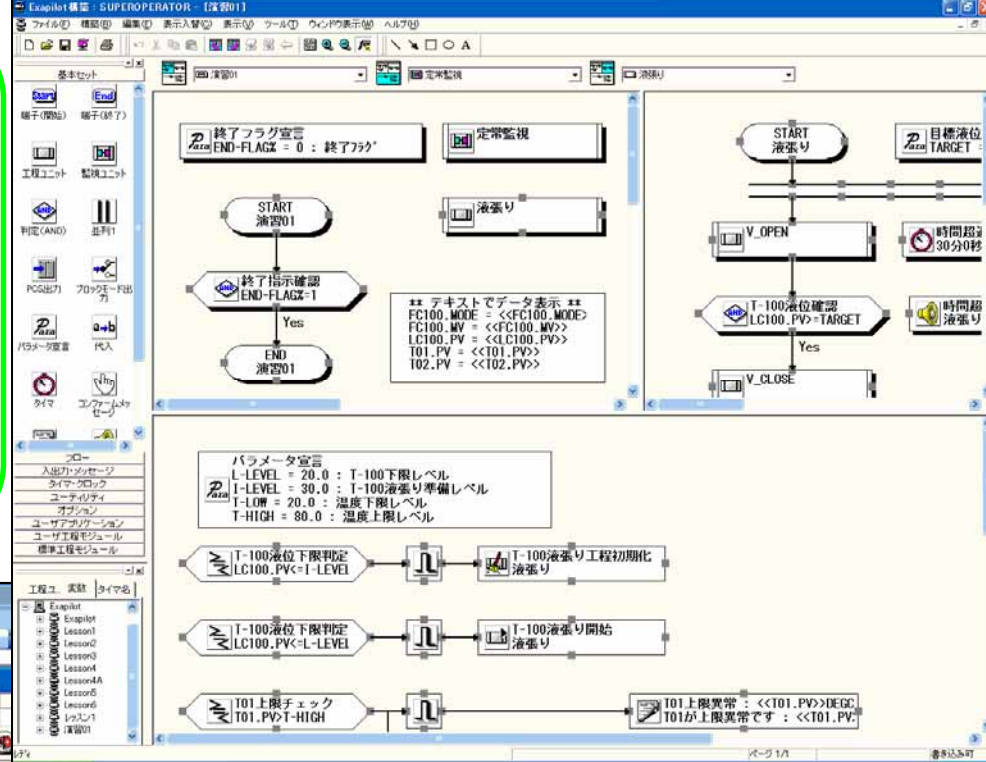
・Exapilotの標準機能を使いこなして、オプションを使ってのステップアップを考えている方が対象です。  
・「Exapilot応用」講座の次の講座となります。

横河電機トレーニングセンター

TEL : 0422-52-5536  
URL : <http://www.yokogawa.co.jp/te>

## 受講のための前提条件

- ・Exapilot の標準機能を使って簡単な業務の構築や運転ができる方。
- ・Exapilot で使われる用語がわかる方。



日時 : 2009年10月 8日 (木) 9:00 ~ 16:30  
2009年11月12日 (木) 9:00 ~ 16:30  
2009年12月 3日 (木) 9:00 ~ 16:30  
場所 : 東京会場



日程につきましては、横河電機  
トレーニングセンターのWebも  
ご参照ください。  
<<http://www.yokogawa.co.jp/tc/>>