

平成18年3月期 第3四半期 決算説明会資料

2006年1月31日

横河電機株式会社



YOKOGAWA



FY05 3Q 経営成績

YOKOGAWA ◆

単位:億円

	FY05 計画 (06/1/31)	FY05実績				達成率
		1Q	2Q	3Q	9ヶ月累計	
受注高	4,000	920	918	988	2,826	70.7%
売上高	3,900	709	1,069	757	2,535	65.0%
営業利益	300	15	92	12	89	29.7%
経常利益	280	14	98	14	98	35.0%
当期利益	160	57	75	7	26	16.3%



FY05 3Q/FY04 3Q 経営成績(対前年同期比)

YOKOGAWA ◆

単位:億円

	FY04 3Q	FY05 3Q	増減率	差異
受注高	858	988	15.2%	130
売上高	736	757	2.9%	21
営業利益	6	12	100.0%	6
経常利益	5	14	-	19
当期利益	20	7	-	27



FY05/04 1Q-3Q 経営成績(対前年同期比)

YOKOGAWA ◆

単位:億円

	FY04 1Q-3Q	FY05 1Q-3Q	増減率	差異
受注高	2,817	2,826	0.3%	9
売上高	2,607	2,535	2.8%	72
営業利益	111	89	19.8%	22
経常利益	94	98	4.3%	4
当期利益	9	26	188.9%	17



FY05/04 1Q-3Q 営業外・特別損益比較 (対前年同期比)

YOKOGAWA ◆

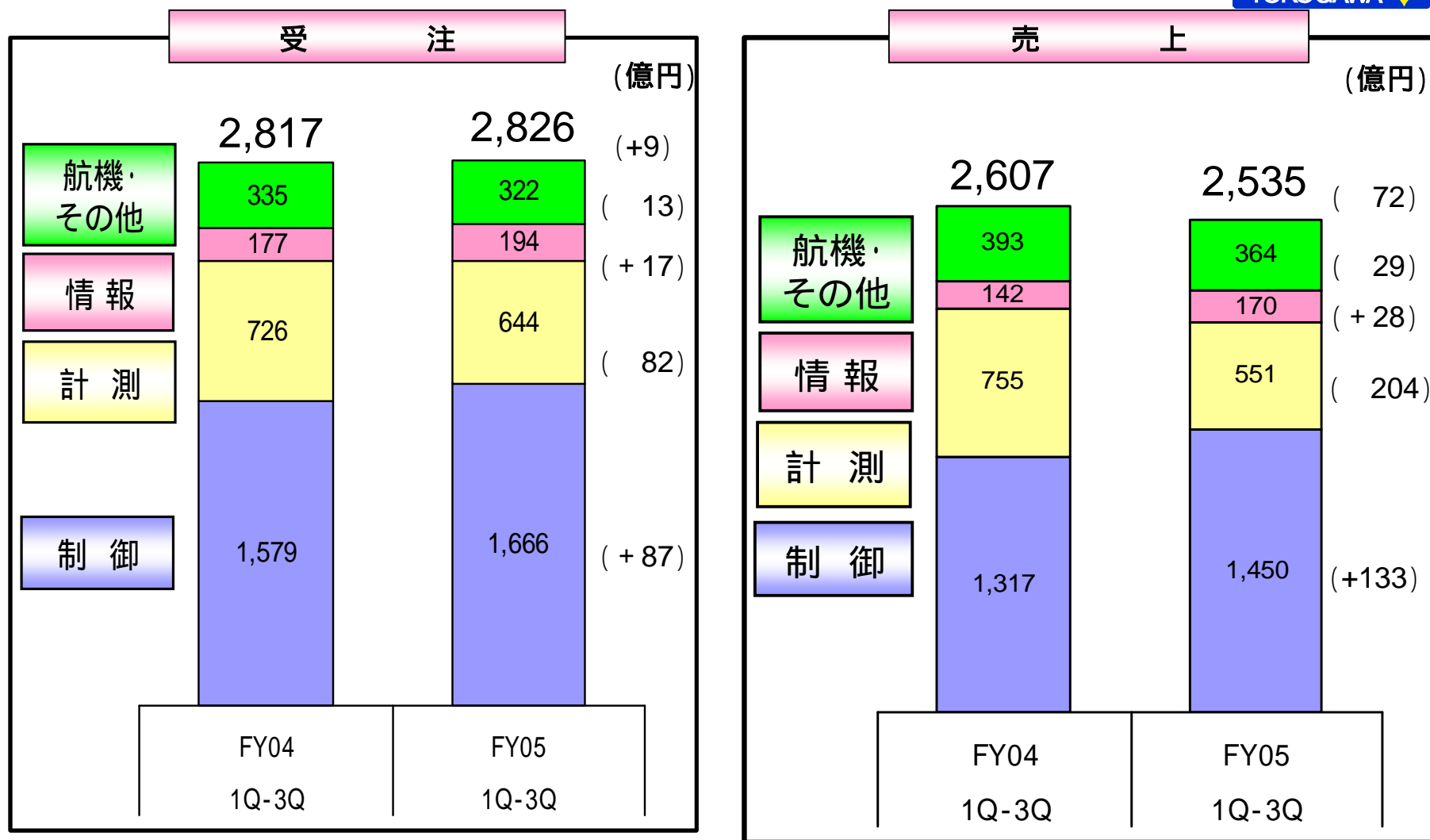
単位:億円

	FY04 1Q-3Q	FY05 1Q-3Q
営業利益	111.2	89.1
営業外収益	20.8	39.0
営業外費用	37.7	30.5
經常利益	94.4	97.6
特別利益	13.0	4.2
特別損失	88.2	42.8
税引前利益	19.2	59.1
法人税等	10.4	33.3
純利益	8.8	25.8



FY05 1Q-3Q セグメント別受注・売上実績 (対前年同期比)

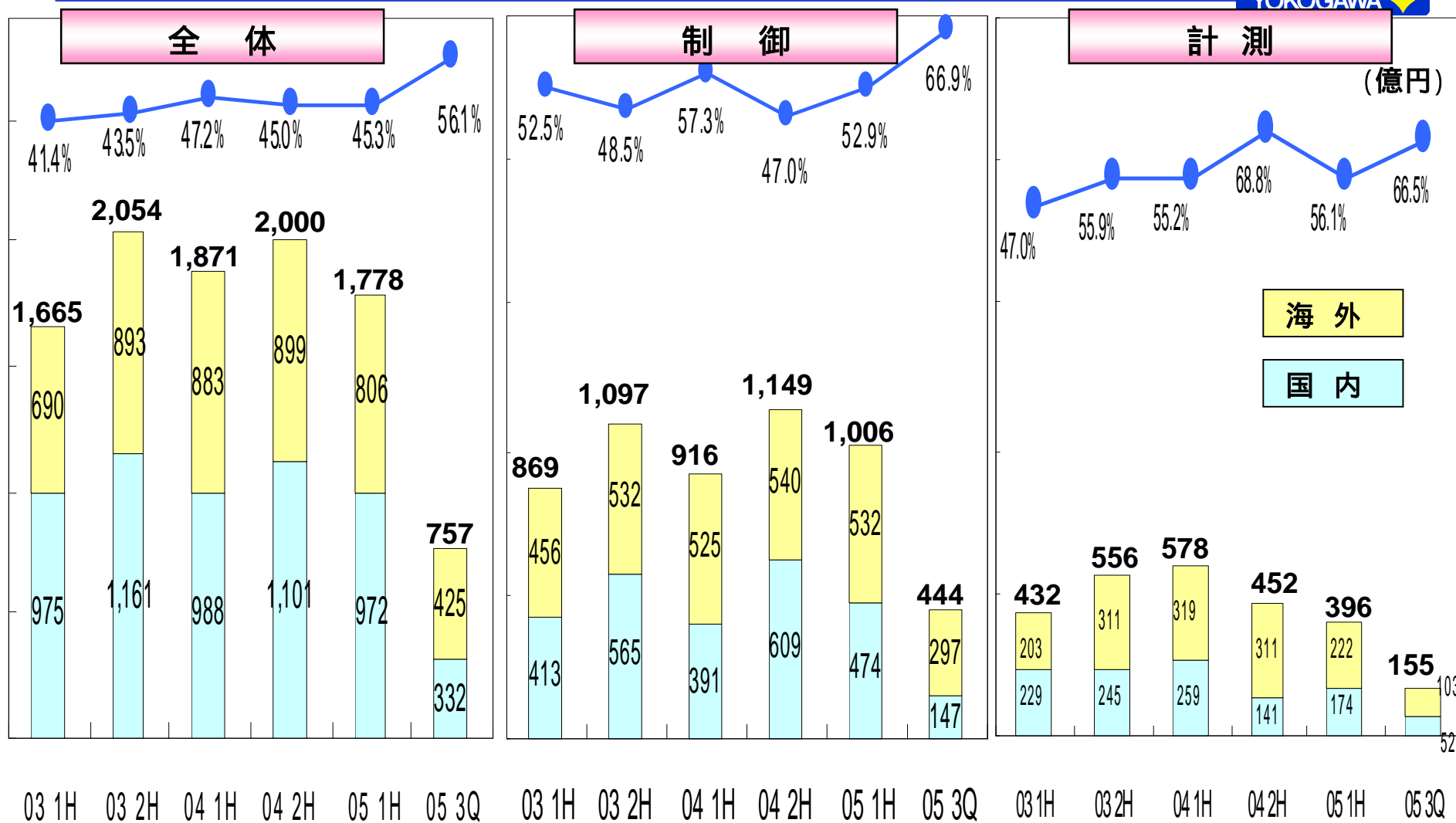
YOKOGAWA ◆





海外売上高

YOKOGAWA

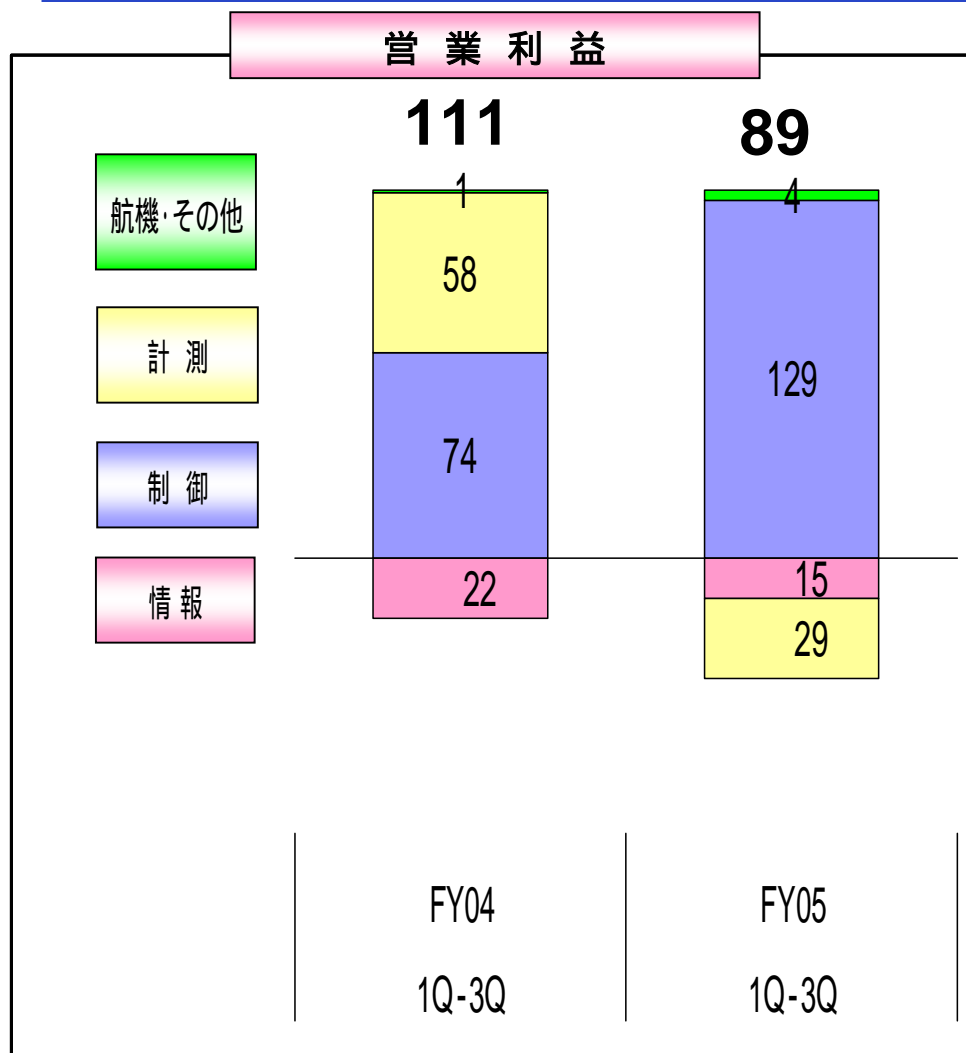




FY05 1Q-3Q セグメント別営業利益 (対前年同期比)

YOKOGAWA ◆

単位:億円

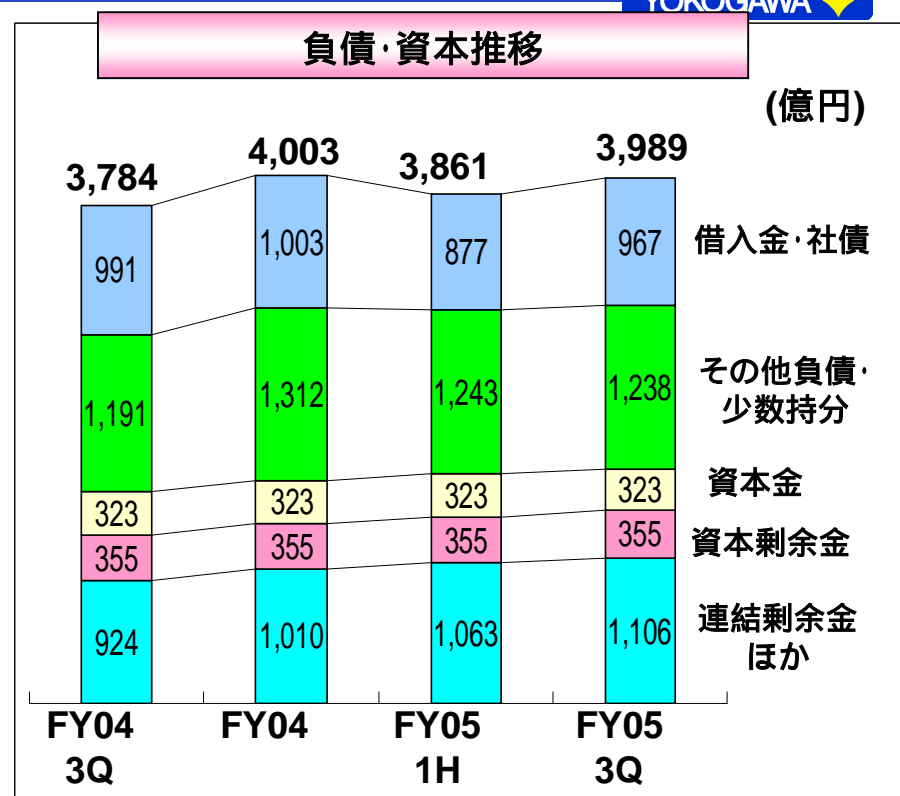
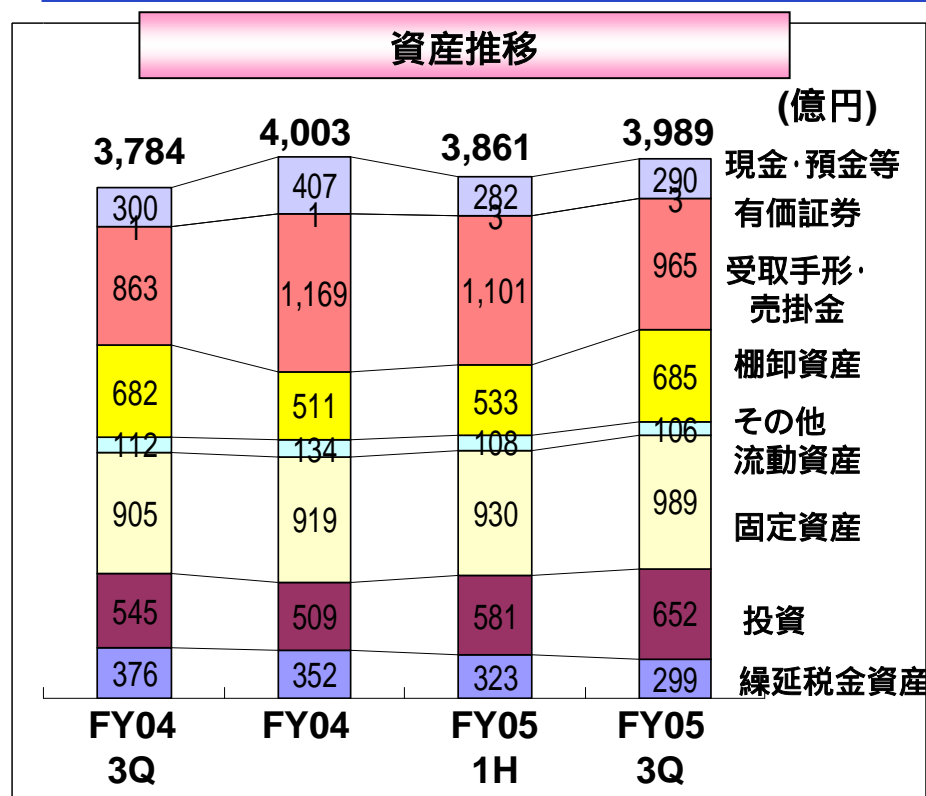


	FY04 1Q-3Q	FY05 1Q-3Q	差額
制御	74	129	55
計測	58	29	87
情報	22	15	7
航機・他	1	4	3
合計	111	89	22



貸借対照表 推移

YOKOGAWA



	FY04 3Q	FY04	FY05 1H	FY05 3Q
総資産回転率	-	0.97	0.98	-
固定比率	101.2%	98.7%	97.0%	100.0%

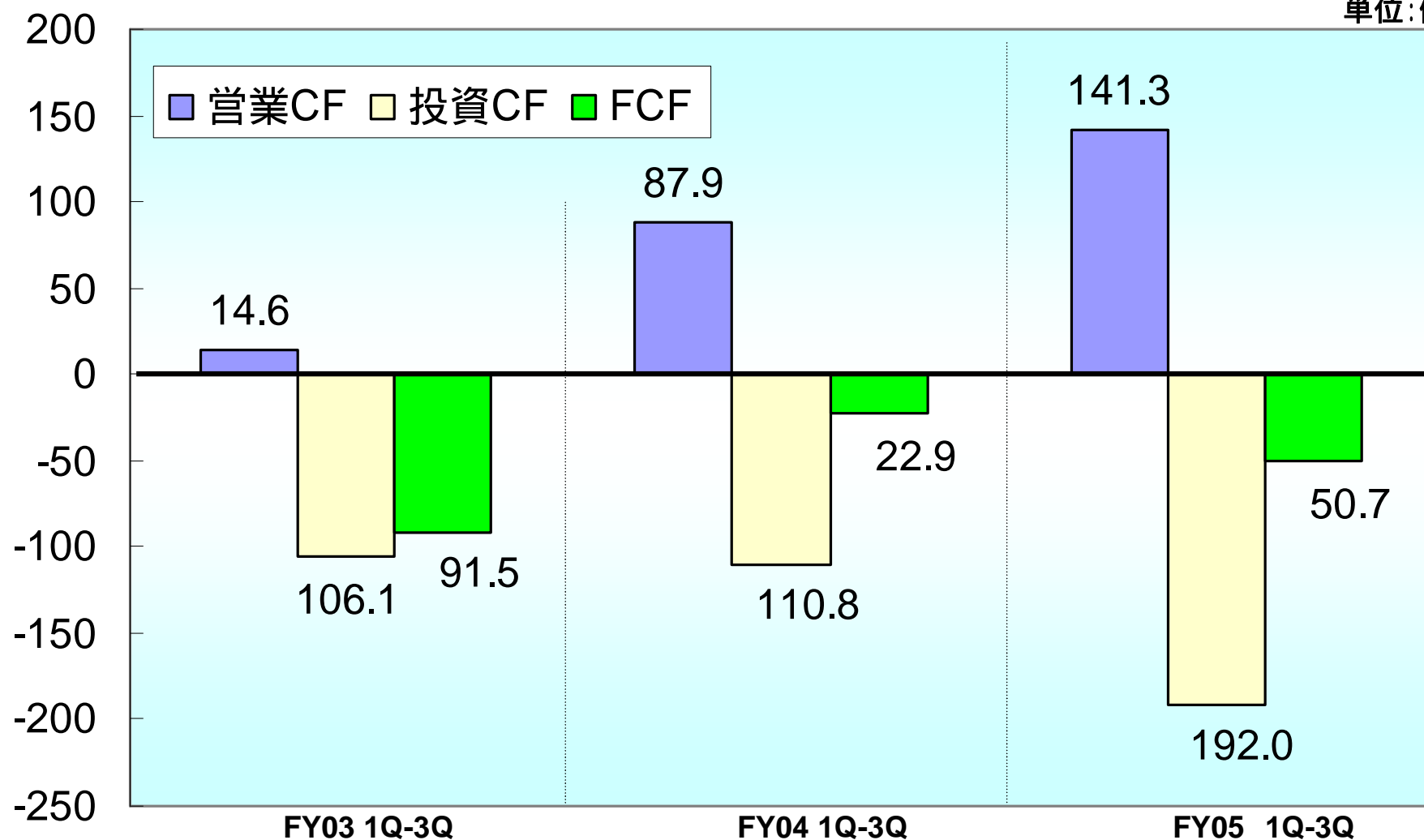
	FY04 3Q	FY04	FY05 1H	FY05 3Q
有利子負債比率	26.2%	25.1%	22.7%	24.2%
D/Eレシオ	61.9%	59.4%	50.4%	54.2%
株主資本比率	42.3%	42.2%	45.1%	44.7%



キャッシュフロー FY03 - 05 3Q

YOKOGAWA ◆

単位: 億円





FY05 業績予想

YOKOGAWA ◆

単位:億円

	FY04 実績	FY05 計画		
		当初 (5/10)	修正 (11/7)	修正 (1/31)
受注高	3,755	4,100	4,000	4,000
売上高	3,871	4,000	3,900	3,900
営業利益	248	350	300	300
経常利益	224	300	280	280
当期利益	94	150	130	160



FY05/04 四半期別損益比較

YOKOGAWA ◆

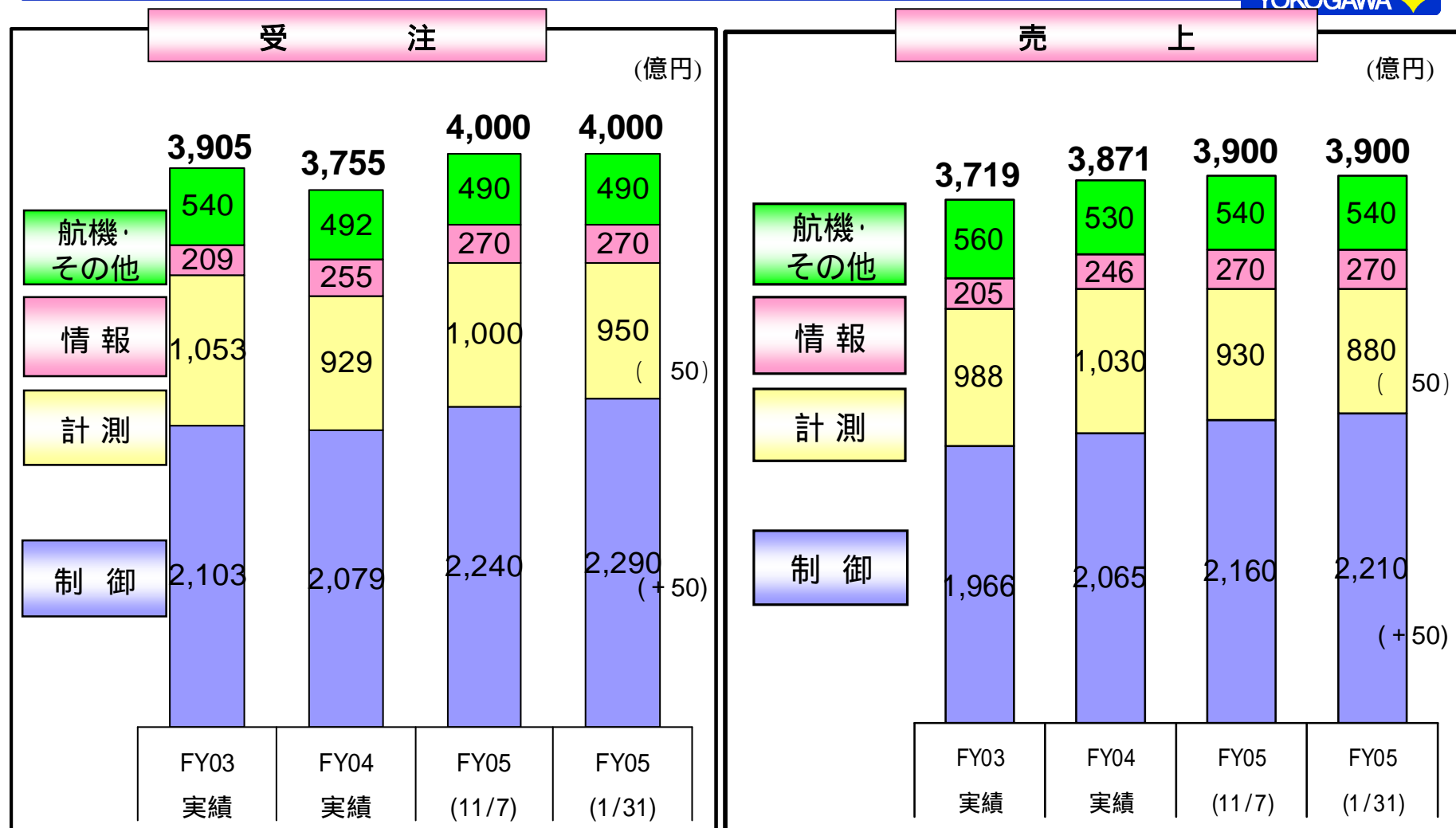
単位:億円

	FY04					FY05				
	1Q	2Q	3Q	4Q	Total	1Q	2Q	3Q	4Q	Total
受注高	993	966	858	938	3,755	920	918	988	1,174	4,000
売上高	764	1,107	736	1,264	3,871	709	1,069	757	1,365	3,900
営業利益	16	90	6	136	248	15	92	12	211	300



セグメント別 受注・売上 予想

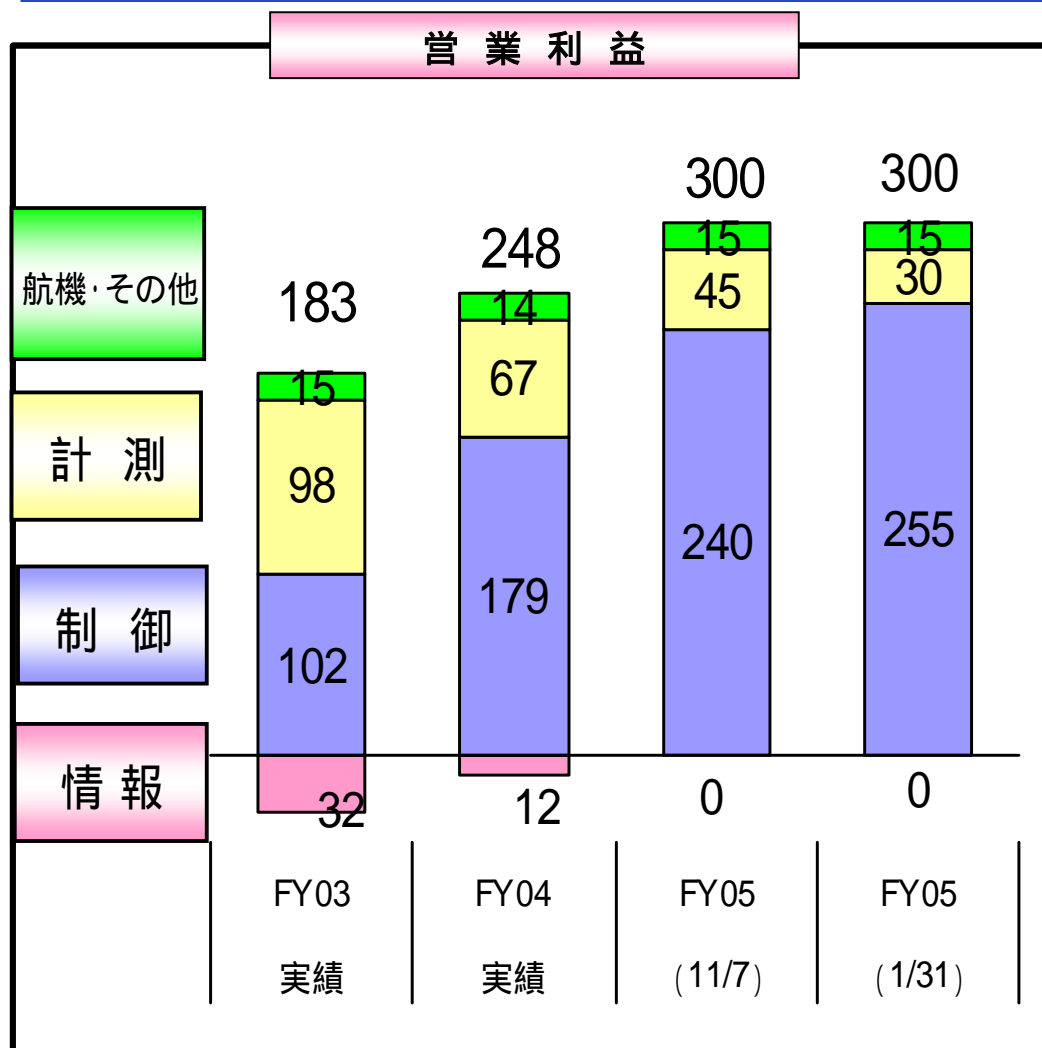
YOKOGAWA ◆





セグメント別 損益予想

YOKOGAWA ◆



(億円)

	FY05 (11/7)	FY05 (1/31)	差額
制御	240	255	15
計測	45	30	15
情報	0	0	0
その他	15	15	0
合計	300	300	0

子会社の株式を売却

■ 横河アナリティカルシステムズの株式を売却し合併を解消

横河アナリティカルシステムズ

ラボラトリ用の化学分析機器事業を展開する会社として、アジレント・テクノロジー(当時はヒューレット・パカード)51%、横河電機49%の出資により1992年に設立

売上高: 昨年度 190億円強

- アジレント・テクノロジーは事業の再編に伴い、100%子会社化を希望
- 横河電機は、非コア部分の投資を回収し、相模原市における半導体開発・生産拠点の建設などの注力分野に経営資源を集中



普通株式14,000株を売却し、連結決算で104億円の株式売却益を特別利益に計上



FY05 営業外損益・特別損益 見通し

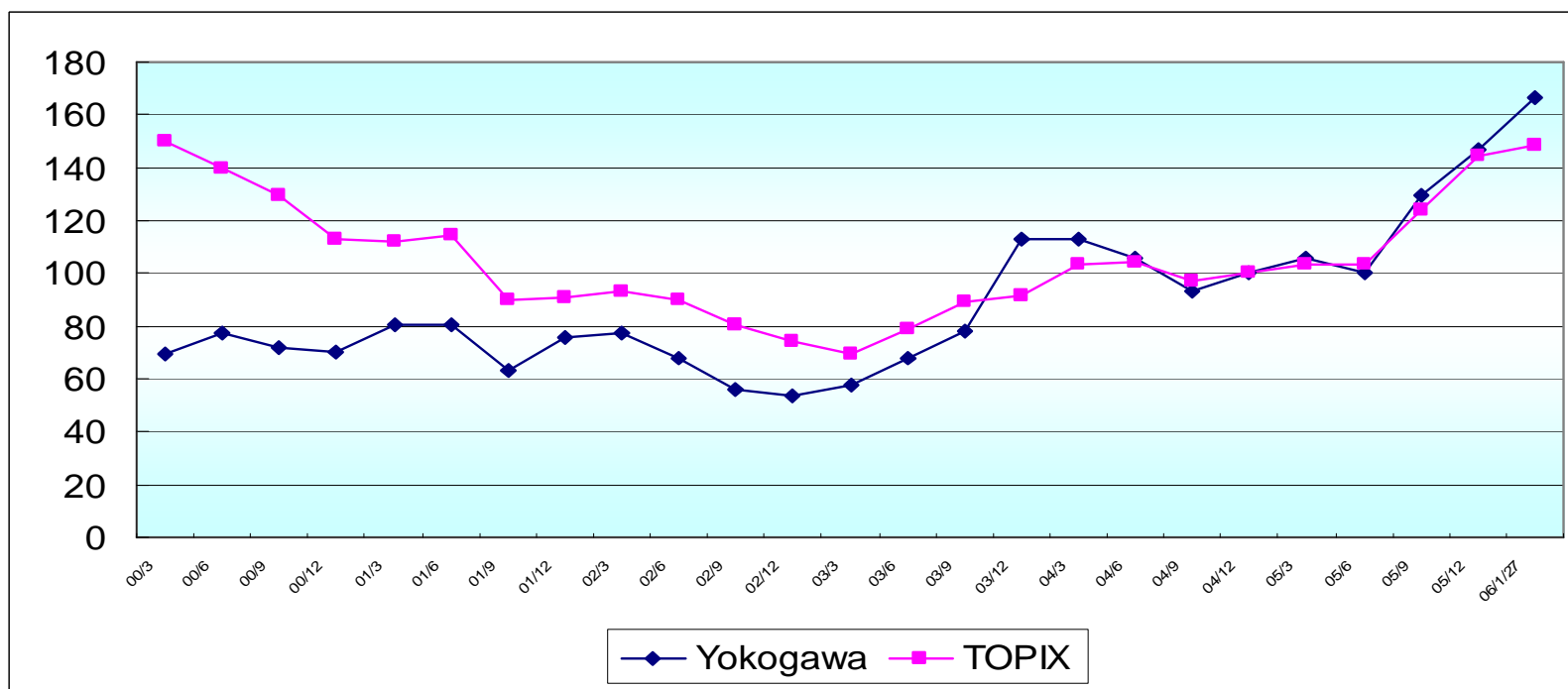
単位:億円

YOKOGAWA ◆

	FY05			
	1Q-3Q	計画(11/7)	修正計画	差異
営業利益	89.1	300.0	300.0	-
営業外収益	39.0	20.0	20.0	-
営業外費用	30.5			
経常利益	97.6	280.0	280.0	-
特別利益	4.2	50	10	60
特別損失	42.8			
税引前利益	59.1	230.0	290.0	60
法人税等	33.3	100.0	130.0	30
純利益	25.8	130.0	160.0	30



株価の状況



04/12 = 100

	00/3	00/6	00/9	00/12	01/3	01/6	01/9	01/12	02/3	02/6	02/9	02/12	03/3	03/6	03/9	03/12	04/3	04/6	04/9	04/12	05/3	05/6	05/9	05/12	06/1/27
Yokogawa	954	1,060	991	965	1,100	1,110	863	1,045	1,059	930	765	737	788	927	1,070	1,548	1,544	1,455	1,276	1,372	1,452	1,371	1,772	2,010	2,290
TOPIX	1,706	1,592	1,471	1,284	1,277	1,301	1,023	1,032	1,060	1,025	921	843	788	903	1,019	1,044	1,179	1,190	1,104	1,139	1,180	1,177	1,412	1,650	1,690
	00/3	00/6	00/9	00/12	01/3	01/6	01/9	01/12	02/3	02/6	02/9	02/12	03/3	03/6	03/9	03/12	04/3	04/6	04/9	04/12	05/3	05/6	05/9	05/12	06/1/27
Yokogawa	70	77	72	70	80	81	63	76	77	68	56	54	57	68	78	113	113	106	93	100	106	100	129	147	167
TOPIX	150	140	129	113	112	114	90	91	93	90	81	74	69	79	89	92	103	104	97	100	104	103	124	145	148



ご注意

- 本資料およびアナリスト説明会で提供する情報のうち業績見通し及び事業計画等に関するものは、当社が現時点で入手可能な情報と、合理的であると判断する一定の前提に基づいております。従って、実際の業績は、様々な要因により、これらの見通しとは大きく異なる結果となりうることをご承知おき下さい。